

毕业论文操作说明



目录

1

登录平台

2

毕业设计

3

论文题目

4

开题报告

5

一稿---终稿

6

终稿

COMING'S



登录平台





登录平台

建议您使用以下浏览器登录



360浏览器



谷歌浏览器



火狐浏览器



请注意，须在地址栏输入网址，不能在搜索栏输入网址并且点击搜索。地址栏和搜索栏的区别如下（以360浏览器为例）





登录平台

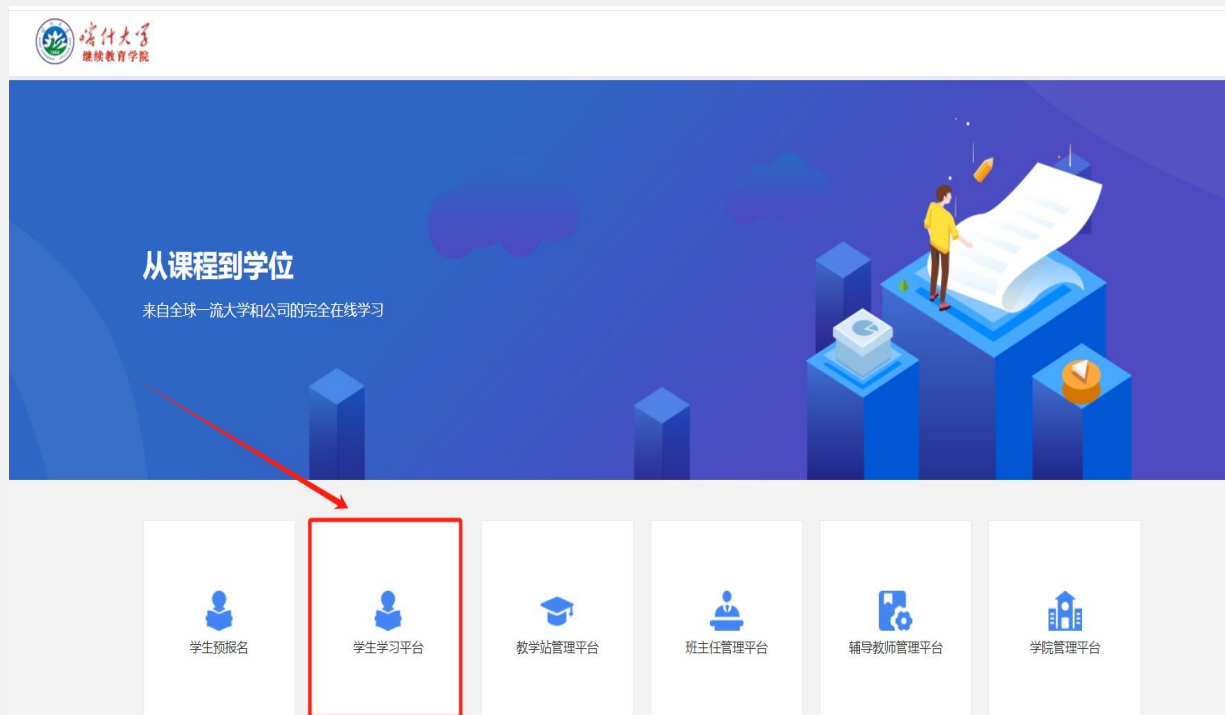


图1



图2

打开浏览器，在地址栏输入网址<https://ksu.ketangx.net/>，点击图1中的“学生学习平台”即可进入学生学习平台登录页面，在图2输入学生的账号、密码、验证码，点击登录，进入平台。

毕业设计





毕业论文

菜单

通知

选课

学习

考试

毕业

课程回顾

当前位置： 毕业设计

刷新记录

毕业信息

学号	姓名	层次	专业	毕业结论	毕业年限核验	学籍核验	课程核验	学费核验	毕业登记表	毕业照片	专科清查核验
12238101037											

毕业设计信息

毕业设计批次	指导教师	学号	姓名	层次	专业	毕业论文（设计）信息
202409	祖丽皮耶	12238101037	阿依夏木古丽·麦图尔孙	专升本	学前教育	查看

毕业设计记录

学生进入平台后，点击上方“毕业”，即可进入毕业区域，可看到学生“毕业设计信息”和“毕业设计记录”等信息。

开始论文前需要确定“毕业设计信息”，认真查看毕业设计批次、指导教师、学号、姓名、层次、专业等信息，确定无误之后，可进行毕业论文写作。

论文题目





论文题目

毕业设计记录					
序号	步骤	开始时间	截止时间	当前状态	操作
1	选题	2024-10-10	2024-10-10	未提交	选题 预览
2	开题报告	2024-10-10	2024-10-10		
3	一稿	2024-10-10	2024-10-10		
4	二稿	2024-10-10	2024-10-10		
5	中期检查表	2024-10-10	2024-10-10		
6	三稿	2024-10-10	2024-10-10		
7	终稿	2024-10-10	2024-10-10		
8	查重报告	2024-10-10	2024-10-10		



毕业设计

提交论文题目

论题

提交

返回

论文题目记录

序号	论题	状态	附件	提交时间	评语
没有记录					



提交论文题目

当前阶段: 论文题目

论文题目记录

序号	论题	状态	附件	提交时间
1	论文题目 (一)	已提交	—	2023-11-15 11:20:26

毕业设计第一阶段：论文题目

点击最右边“选题”按钮，输入自己的论文题目，确定题目后点击“提交”，等待老师评阅。

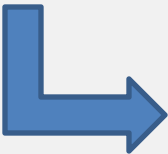


论文题目

毕业设计记录					
序号	步骤	开始时间	截止时间	当前状态	操作
1	论文题目	2022-05-22	2022-07-30	已提交	论文题目 留言
2	任务书	2022-05-22	2022-07-10		
3	初稿	2022-05-22	2022-07-20		
4	终稿	2022-05-21	2022-07-31		



毕业设计记录					
序号	步骤	开始时间	截止时间	当前状态	操作
1	论文题目	2023-11-20	2023-12-31	已评阅	论文题目(有新评语) 留言
2	开题报告	2023-11-20	2023-12-31		
3	初稿	2023-11-20	2024-02-08		
4	终稿	2023-11-20	2024-04-30		



毕业设计

提交论文题目

论题

论文题目（一）

提交

返回

论文题目记录

序号	论题	状态	附件	提交时间	评语	评阅时间
1	论文题目（一）	已提交	—	2023-11-15 11:20:26	—	—
2	论文题目（一）	已评阅	—	2023-11-15 12:05:36	论文题目需要修改	2023-11-15 12:05:36



论文题目

毕业设计

X

提交论文题目

当前阶段: 论文题目

论文题目记录

序号	论题	状态	附件	提交时间	评语	评阅时间
1	小学生行为习惯养成中的教育因素	已提交	—	2022-07-06 14:29:48	—	—
2	小学生行为习惯养成中的教育因素	已评阅	—	2022-07-06 14:54:35	题目需要增减	2022-07-06 14:54:35
3	小学生行为习惯养成中的教育因素	已提交	—	2022-07-06 15:02:43	—	—

图1

毕业设计记录

序号	步骤	开始时间	截止时间	当前状态	操作
1	论文题目	2023-11-20	2023-12-31	已通过	论文题目
2	开题报告	2023-11-20	2023-12-31		开题报告 留言
3	初稿	2023-11-20	2024-02-08		
4	终稿	2023-11-20	2024-04-30		

图2

当前状态为“已评阅”，说明论文题目需重新修改提交，点击“论文题目(有新评语)”，可查看指导教师评语之后进行修改，修改后可再次提交题目（没有通过之前，可以反复多次的提交修改），通过了之后即可进入毕业设计第二阶段“开题报告”。



毕业设计记录					
序号	步骤	开始时间	截止时间	当前状态	操作
1	论文题目	2023-11-20	2023-12-31	已通过	论文题目
2	开题报告	2023-11-20	2023-12-31		开题报告 留言
3	初稿	2023-11-20	2024-02-08		
4	终稿	2023-11-20	2024-04-30		

图1

提交完论文题目之后，如果无误，没有需要修改的地方，当前状态显示“已通过”，即可进入毕业设计第二阶段“开题报告”。

开题报告





开题报告

毕业设计记录

序号	步骤	开始时间	截止时间	当前状态	操作
1	论文题目	2023-11-20	2023-12-31	已通过	论文题目
2	开题报告	2023-11-20	2023-12-31		开题报告 留言
3	初稿	2023-11-20	2024-02-08		
4	终稿	2023-11-20	2024-04-30		



提交开题报告

模板下载	下载文件
开题报告	<div>(未上传正文) 选择文件 未选择任何文件 上传 支持格式: .doc .rar .zip 限制大小: 10MB</div> <div>(未上传附件) 选择文件 未选择任何文件 上传 支持格式: .doc .rar .zip 限制大小: 10MB</div>
提交 返回	



毕业设计第二阶段：开题报告

点击最右边“开题报告”按钮，进入提交界面点击下载文件，即可下载开题报告模板，开题报告撰写完成后，“选择文件-上传”，最后点击“提交”，等待老师评阅。

毕业设计

提交开题报告

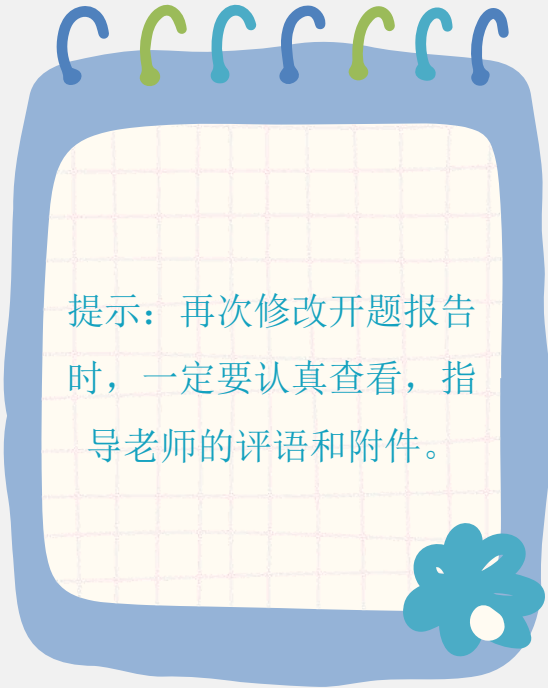
当前阶段：开题报告

开题报告记录

序号	附件名称	状态	附件	提交时间
1	开题报告	已提交	下载正文	2023-11-15 12:17:14



开题报告



毕业设计记录					
序号	步骤	开始时间	截止时间	当前状态	操作
1	论文题目	2022-05-22	2022-07-30	已完成	论文题目
2	开题报告	2022-05-22	2022-07-10	已提交	开题报告 留言
3	初稿	2022-05-22	2022-07-20		
4	终稿	2022-05-21	2022-07-11		



毕业设计记录					
序号	步骤	开始时间	截止时间	当前状态	操作
1	选题	2024-10-08	2024-10-14	已通过	选题
2	开题报告	2024-10-22	2024-12-15	已评阅	开题报告(有新评语) 留言
3	一稿	2025-01-01	2025-03-31		
4	二稿	2025-01-01	2025-03-31		

开题报告记录						
<div>提交 返回</div>						
序号	附件名称	状态	附件	提交时间	评语	评阅时间
1	学位论文(设计)开题报告模板	已提交	下载正文	2024-10-10 12:18:13	--	--
2	学位论文(设计)开题报告模板	已评阅	下载正文	2024-10-10 12:20:24	按照模板上传	2024-10-10 12:20:24





开题报告

毕业设计						X	
提交任务书							
当前阶段: 开题报告							
任务书记录							
序号	状态	附件	提交时间	评语	评阅时间		
1	已提交	下载附件	2022-07-06 15:14:27	—	—		
2	已评阅	下载附件	2022-07-06 15:25:57	有误	2022-07-06 15:25:57		
3	已提交	下载附件	2022-07-06 15:37:27	—	—		

图1

毕业设计记录					
序号	步骤	开始时间	截止时间	当前状态	操作
1	选题	2024-10-08	2024-10-14	已通过	选题
2	开题报告	2024-10-22	2024-12-15	已通过	开题报告
3	一稿	2025-01-01	2025-03-31		一稿 留言
4	二稿	2025-01-01	2025-03-31		

图2

当前状态为“已评阅”，说明开题报告需重新修改提交，点击“开题报告(有新评语)”，可查看指导教师评语之后进行修改，修改后可再次提交开题报告（没有通过之前，可以反复多次的提交修改），通过了之后即可进入毕业设计“一稿”阶段。



开题报告

毕业设计记录

序号	步骤	开始时间	截止时间	当前状态	操作
1	选题	2024-10-08	2024-10-14	已通过	选题
2	开题报告	2024-10-22	2024-12-15	已通过	开题报告
3	一稿	2025-01-01	2025-03-31		一稿 留言
4	二稿	2025-01-01	2025-03-31		

图1

提交完开题报告之后，如果无误，没有需要修改的地方，当前状态显示“已通过”，即可直接进入毕业设计第三阶段“初稿”。

一稿





序号	步骤	开始时间	截止时间	当前状态	操作
1	选题	2024-10-08	2024-10-14	已通过	选题
2	开题报告	2024-10-22	2024-12-15	已通过	开题报告
3	一稿	2025-01-01	2025-03-31		一稿 留言



毕业设计

提交一稿

毕业论文（设计）开题报告模板.doc

选择文件

上传

支持格式: .doc | .rar | .zip

限制大小: 10MB

毕业论文（设计）开题报告模板.doc

(未上传附件)

选择文件

未选择任何文件

上传

支持格式: .doc | .rar | .zip

限制大小: 10MB

提交

返回



毕业设计

提交初稿

当前阶段: 初稿

初稿记录

序号	状态	附件	提交时间	评语	评阅时间
1	已提交	下载附件	2022-07-06 16:23:34	-	-

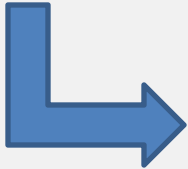
毕业设计第三阶段：初稿

点击最右边“一稿”按钮，进入提交界面点击“选择文件-上传”，文件支持.doc、.rar和.zip三种格式，文件最大内存为10MB。最后点击“提交”，等待老师评阅。

毕业设计记录					
序号	步骤	开始时间	截止时间	当前状态	操作
1	论文题目	2022-05-22	2022-07-30	已通过	论文题目
2	开题报告	2022-05-22	2022-07-10	已通过	开题报告
3	初稿	2022-05-22	2022-07-20	已提交	初稿 审查
4	终稿	2022-05-21	2022-07-31		



毕业设计记录					
序号	步骤	开始时间	截止时间	当前状态	操作
1	论文题目	2022-05-22	2022-07-30	已通过	论文题目(有新评语)
2	任务书	2022-05-22	2022-07-10	已通过	任务书(有新评语)
3	初稿	2022-05-22	2022-07-20	已评阅	初稿(有新评语) 审查
4	终稿	2022-05-21	2022-07-31		



毕业设计

提交初稿

初稿

(未上传)

选择文件 | 未选择任何文件

上传

支持格式: .doc | .docx

限制大小: 10MB

提交

返回

初稿记录

序号	状态	附件	提交时间	评语	评阅时间
1	已提交	下载附件	2022-07-06 16:23:34	—	—
2	已评阅	下载附件	2022-07-06 16:29:16	有课	2022-07-06 16:29:16



提示：再次修改一稿时，一定要认真查看，指导老师的评语。

毕业设计					
提交初稿					
当前阶段: 初稿					
初稿记录					
序号	状态	附件	提交时间	评语	评阅时间
1	已提交	下载附件	2022-07-06 16:23:34	—	—
2	已评阅	下载附件	2022-07-06 16:29:16	有误	2022-07-06 16:29:16
3	已提交	下载附件	2022-07-06 16:35:22	—	—

图3

毕业设计记录					
序号	步骤	开始时间	截止时间	当前状态	操作
1	论文题目	2022-05-22	2022-07-30	已通过	论文题目
2	开题报告	2022-05-22	2022-07-10	已通过	开题报告
3	初稿	2022-05-22	2022-07-20	已通过	初稿
4	终稿	2022-05-21	2022-07-31		终稿 留言

图4

当前状态为“已评阅”，说明初稿需重新修改提交，点击“初稿(有新评语)”，可查看指导教师评语之后进行修改，修改后可再次提交初稿（没有通过之前，可以反复多次的提交修改），通过了之后即可进入毕业设计第四阶段“终稿”。



毕业设计记录

序号	步骤	开始时间	截止时间	当前状态	操作
1	选题	2024-10-08	2024-10-14	已通过	选题
2	开题报告	2024-10-22	2024-12-15	已通过	开题报告
3	一稿	2025-01-01	2025-03-31	已通过	一稿
4	二稿	2025-01-01	2025-03-31		二稿 留言
5	中期检查表	2025-01-01	2025-03-31		

提交完一稿之后，如果无误，没有需要修改的地方，当前状态显示“已通过”，即可进入毕业设计第四阶段“二稿”。

二稿



毕业设计记录					
序号	步骤	开始时间	截止时间	当前状态	操作
1	选题	2024-10-08	2024-10-14	已通过	选题
2	开题报告	2024-10-22	2024-12-15	已通过	开题报告
3	一稿	2025-01-01	2025-03-31	已通过	一稿
4	二稿	2025-01-01	2025-03-31		二稿 提交
5	中期检查表	2025-01-01	2025-03-31		



提交二稿

二稿.doc

选择文件

二稿.doc

上传

支持格式: .doc | .rar | .zip

限制大小: 10MB

二稿.doc

(未上传附件)

选择文件

未选择任何文件


上传

支持格式: .doc | .rar | .zip

限制大小: 10MB

提交

返回



提交二稿				
当前阶段: 二稿				
二稿记录				
序号	附件名称	状态	附件	提交时间
1	二稿	已提交	下载正文	2024-10-10 16:35:40

毕业设计第四阶段：二稿

点击最右边“二稿”按钮，进入提交界面点击“选择文件-上传”，文件支持.doc、.rar和.zip三种格式，文件最大内存为10MB。最后点击“提交”，等待老师评阅。



二稿

提示：再次修改二稿时，一定要认真查看，指导老师的评语

毕业设计记录

序号	步骤	开始时间	截止时间	当前状态	操作
1	选题	2024-10-08	2024-10-14	已通过	选题
2	开题报告	2024-10-22	2024-12-15	已通过	开题报告
3	一稿	2025-01-01	2025-03-31	已通过	一稿
4	二稿	2025-01-01	2025-03-31	已提交	二稿 留言



毕业设计记录

序号	步骤	开始时间	截止时间	当前状态	操作
1	选题	2024-10-08	2024-10-14	已通过	选题
2	开题报告	2024-10-22	2024-12-15	已通过	开题报告
3	一稿	2025-01-01	2025-03-31	已通过	一稿
4	二稿	2025-01-01	2025-03-31	已评阅	二稿(有新评语) 留言

二稿记录

序号	附件名称	状态	附件	提交时间	评语	评阅时间
1	二稿	已提交	下载正文	2024-10-10 16:35:40	--	--
2	二稿	已评阅	下载正文	2024-10-10 16:37:05	根据要求更改	2024-10-10 16:37:05





二稿

序号	步骤	开始时间	截止时间	当前状态	操作
1	选题	2024-10-08	2024-10-14	已通过	选题
2	开题报告	2024-10-22	2024-12-15	已通过	开题报告
3	一稿	2025-01-01	2025-03-31	已通过	一稿
4	二稿	2025-01-01	2025-03-31	已通过	二稿
5	中期检查表	2025-01-01	2025-03-31		中期检查表 留言

提交二稿

当前阶段：二稿

二稿记录

序号	附件名称	状态	附件	提交时间	评语	评阅时间
1	二稿	已提交	下载正文	2024-10-10 16:35:40	--	--
2	二稿	已评阅	下载正文	2024-10-10 16:37:05	根据要求更改	2024-10-10 16:37:05
3	二稿	已提交	下载正文	2024-10-10 16:38:53	--	--
4	二稿	已通过	下载正文	2024-10-10 16:39:01	--	2024-10-10 16:39:01

当前状态为“已评阅”，说明二稿需重新修改提交，点击“二稿(有新评语)”，可查看指导教师评语之后进行修改，修改后可再次提交二稿（没有通过之前，可以反复多次的提交修改）。

中期检查表





中期检查表

毕业设计记录

序号	步骤	开始时间	截止时间	当前状态	操作
1	选题	2024-10-08	2024-10-14	已通过	选题
2	开题报告	2024-10-22	2024-12-15	已通过	开题报告
3	一稿	2025-01-01	2025-03-31	已通过	一稿
4	二稿	2025-01-01	2025-03-31	已通过	二稿
5	中期检查表	2025-01-01	2025-03-31		中期检查表 留言
6	三稿	2025-01-01	2025-03-31		



提交中期检查表

模板下载

[下载文件](#)

中期检查表

中期检查表.doc

[选择文件](#)

支持格式: .doc | .rar | .zip
限制大小: 10MB

中期检查表.doc

(未上传附件)

[选择文件](#) 未选择任何文件
支持格式: .doc | .rar | .zip
限制大小: 10MB

[上传](#)

[提交](#)

[返回](#)



毕业设计第五阶段：中期检查表

点击最右边“中期检查表”按钮，进入提交界面点击下载文件，即可下载中期检查表模板，中期检查表撰写完成后，“选择文件-上传”，最后点击“提交”，等待老师评阅。

中期检查表记录

序号	附件名称	状态	附件	提交时间
1	中期检查表	已提交	下载正文	2024-10-10 18:13:08



中期检查表

提示：再次修改中期检查表时，一定要认真查看，指导老师的评语

序号	步骤	开始时间	截止时间	当前状态	操作
1	选题	2024-10-08	2024-10-14	已通过	选题
2	开题报告	2024-10-22	2024-12-15	已通过	开题报告
3	一稿	2025-01-01	2025-03-31	已通过	一稿
4	二稿	2025-01-01	2025-03-31	已通过	二稿
5	中期检查表	2025-01-01	2025-03-31	已提交	中期检查表 留言



毕业设计记录

序号	步骤	开始时间	截止时间	当前状态	操作
1	选题	2024-10-08	2024-10-14	已通过	选题
2	开题报告	2024-10-22	2024-12-15	已通过	开题报告
3	一稿	2025-01-01	2025-03-31	已通过	一稿
4	二稿	2025-01-01	2025-03-31	已通过	二稿
5	中期检查表	2025-01-01	2025-03-31	已评阅	中期检查表(有新评语) 留言



中期检查表记录

序号	附件名称	状态	附件	提交时间	评语
1	中期检查表	已提交	下载正文	2024-10-10 18:13:08	--
2	中期检查表	已评阅	下载正文	2024-10-10 18:15:05	按照需求更改



中期检查表

毕业设计记录					
序号	步骤	开始时间	截止时间	当前状态	操作
1	选题	2024-10-08	2024-10-14	已通过	选题
2	开题报告	2024-10-22	2024-12-15	已通过	开题报告
3	一稿	2025-01-01	2025-03-31	已通过	一稿
4	二稿	2025-01-01	2025-03-31	已通过	二稿
5	中期检查表	2025-01-01	2025-03-31	已通过	中期检查表

当前阶段：二稿

状态	附件	提交时间	评语	评阅时间
已提交	下载正文	2024-10-10 16:35:40	--	—
已评阅	下载正文	2024-10-10 16:37:05	根据要求更改	2024-10-10 16:37:05
已提交	下载正文	2024-10-10 16:38:53	--	—
已通过	下载正文	2024-10-10 16:39:01	--	2024-10-10 16:39:01

当前状态为“已评阅”，说明中期检查表需重新修改提交，点击“中期检查表(有新评语)”，可查看指导教师评语之后进行修改，修改后可再次提交中期检查表（没有通过之前，可以反复多次的提交修改）。

三稿





毕业设计记录

序号	步骤	开始时间	截止时间	当前状态	操作
1	选题	2024-10-08	2024-10-14	已通过	选题
2	开题报告	2024-10-22	2024-12-15	已通过	开题报告
3	一稿	2025-01-01	2025-03-31	已通过	一稿
4	二稿	2025-01-01	2025-03-31	已通过	二稿
5	中期检查表	2025-01-01	2025-03-31	已通过	中期检查表
6	三稿	2025-01-01	2025-03-31		三稿 预览



提交三稿

三稿.doc

选择文件

三稿.doc

上传

支持格式: .doc | .rar | .zip
限制大小: 10MB

三稿.doc

(未上传附件)

选择文件

未选择任何文件

上传

支持格式: .doc | .rar | .zip
限制大小: 10MB

提交

返回



毕业设计

提交三稿

当前阶段: 三稿

三稿记录

序号	附件名称	状态	附件	提交时间
1	三稿	已提交	下载正文	2024-10-10 18:35:43

毕业设计第四阶段：三稿

点击最右边“三稿”按钮，进入提交界面点击“选择文件-上传”，文件支持.doc、.rar和.zip三种格式，文件最大内存为10MB。最后点击“提交”，等待老师评阅。



三稿

提示：再次修改三稿时，一定要认真查看，指导老师的评语

毕业设计记录

序号	步骤	开始时间	截止时间	当前状态	操作
1	选题	2024-10-08	2024-10-14	已通过	选题
2	开题报告	2024-10-22	2024-12-15	已通过	开题报告
3	一稿	2025-01-01	2025-03-31	已通过	一稿
4	二稿	2025-01-01	2025-03-31	已通过	二稿
5	中期检查表	2025-01-01	2025-03-31	已通过	中期检查表
6	三稿	2025-01-01	2025-03-31	已通过	三稿
7	终稿	2025-01-01	2025-03-31		终稿 留直



毕业设计记录

序号	步骤	开始时间	截止时间	当前状态	操作
1	选题	2024-10-08	2024-10-14	已通过	选题
2	开题报告	2024-10-22	2024-12-15	已通过	开题报告
3	一稿	2025-01-01	2025-03-31	已通过	一稿
4	二稿	2025-01-01	2025-03-31	已评阅	二稿(有新评语) 留直



状态	附件	提交时间	评语	评阅时间
已提交	下载正文	2024-10-10 16:35:40	--	--
已评阅	下载正文	2024-10-10 16:37:05	根据要求更改	2024-10-10 16:37:05



毕业设计记录					
序号	步骤	开始时间	截止时间	当前状态	操作
1	选题	2024-10-08	2024-10-14	已通过	选题
2	开题报告	2024-10-22	2024-12-15	已通过	开题报告
3	一稿	2025-01-01	2025-03-31	已通过	一稿
4	二稿	2025-01-01	2025-03-31	已通过	二稿
5	中期检查表	2025-01-01	2025-03-31	已通过	中期检查表
6	三稿	2025-01-01	2025-03-31	已通过	三稿
7	终稿	2025-01-01	2025-03-31		终稿 留言

状态	附件	提交时间	评语	评阅时间
已提交	下载正文	2024-10-10 16:35:40	--	--
已评阅	下载正文	2024-10-10 16:37:05	根据要求更改	2024-10-10 16:37:05
已提交	下载正文	2024-10-10 16:38:53	--	--
已通过	下载正文	2024-10-10 16:39:01	--	2024-10-10 16:39:01

当前状态为“已评阅”，说明二稿需重新修改提交，点击“三稿(有新评语)”，可查看指导教师评语之后进行修改，修改后可再次提交三稿（没有通过之前，可以反复多次的提交修改）。

终稿





终稿

毕业设计记录					
序号	步骤	开始时间	截止时间	当前状态	操作
1	选题	2024-10-08	2024-10-14	已通过	选题
2	开题报告	2024-10-22	2024-12-15	已通过	开题报告
3	一稿	2025-01-01	2025-03-31	已通过	一稿
4	二稿	2025-01-01	2025-03-31	已通过	二稿
5	中期检查表	2025-01-01	2025-03-31	已通过	中期检查表
6	三稿	2025-01-01	2025-03-31	已通过	三稿
7	终稿	2025-01-01	2025-03-31	已通过	终稿 查重



提交终稿

终稿

选择文件 终稿.doc

支持格式: .doc | .rar | .zip

限制大小: 10MB

终稿.doc

(未上传附件)

选择文件 未选择任何文件

支持格式: .doc | .rar | .zip

限制大小: 10MB

上传

撰写语种

中文

研究方向

研究相关方向

总数不超过15个汉字,不能跟专业名称相同

论文关键词

教育技术

3至5词,与摘要部分的关键词一致

提交

返回



提交终稿				
当前阶段: 终稿				
终稿记录				
序号	附件名称	状态	附件	提交时间
1	终稿	已提交	下载正文	2024-10-10 18:53:34

毕业设计第四阶段：终稿

点击最右边“终稿”按钮，进入提交界面点击“选择文件-上传”，文件支持.doc、.rar和.zip三种格式，文件最大内存为10MB。填写研究放心、论文关键词。最后点击“提交”，等待老师评阅。



终稿

提示：再次修改终稿时，一定要认真查看，指导老师的评语

3	一稿	2025-01-01	2025-03-31	已通过	一稿
4	二稿	2025-01-01	2025-03-31	已通过	二稿
5	中期检查表	2025-01-01	2025-03-31	已通过	中期检查表
6	三稿	2025-01-01	2025-03-31	已通过	三稿
7	终稿	2025-01-01	2025-03-31	已提交	终稿 留直



开始时间	截止时间	当前状态	操作
2024-10-08	2024-10-14	已通过	选题
2024-10-22	2024-12-15	已通过	开题报告
2025-01-01	2025-03-31	已通过	一稿
2025-01-01	2025-03-31	已评阅	二稿(有新评语) 留直

状态	附件	提交时间	评语	评阅时间
已提交	下载正文	2024-10-10 16:35:40	--	—
已评阅	下载正文	2024-10-10 16:37:05	根据要求更改	2024-10-10 16:37:05



温馨提示





温馨提示

毕业设计记录					
序号	步骤	开始时间	截止时间	当前状态	操作
1	论文题目	2022-05-22	2022-07-30	未提交	论文题目 留言
2	开题报告	2022-05-22	2022-07-10		
3	初稿	2022-05-22	2022-07-20		
4	终稿	2022-05-21	2022-07-31		

留言

给老师留言

留言内容
(500字以内)

留言

返回

留言记录

序号	姓名	内容	时间
1	我	老师，您好！我可以把XXX改为XXX吗？	2022-07-06 17:28

毕业设计每个环节，最右边都带有“留言”按钮。此区域可以与指导老师进行交流。

留言

给老师留言

留言内容
(500字以内)

留言

返回

留言记录

序号	姓名	内容	时间
1	张小林 (教师)	可以	2022-07-06 17:29
2	我	老师，您好！我可以把XXX改为XXX吗？	2022-07-06 17:28

毕业设计记录					
序号	步骤	开始时间	截止时间	当前状态	操作
1	论文题目	2022-05-22	2022-07-30	已通过	论文题目
2	任务书	2022-05-22	2022-07-10		任务书 留言(1条新留言)
3	初稿	2022-05-22	2022-07-20		
4	终稿	2022-05-21	2022-07-31		

THANK YOU

